

CITROËN


CX 2 LITRES
berlines



Mes CITROËN CX

CX 2 LITRES

ANNEE-MODELE 1982

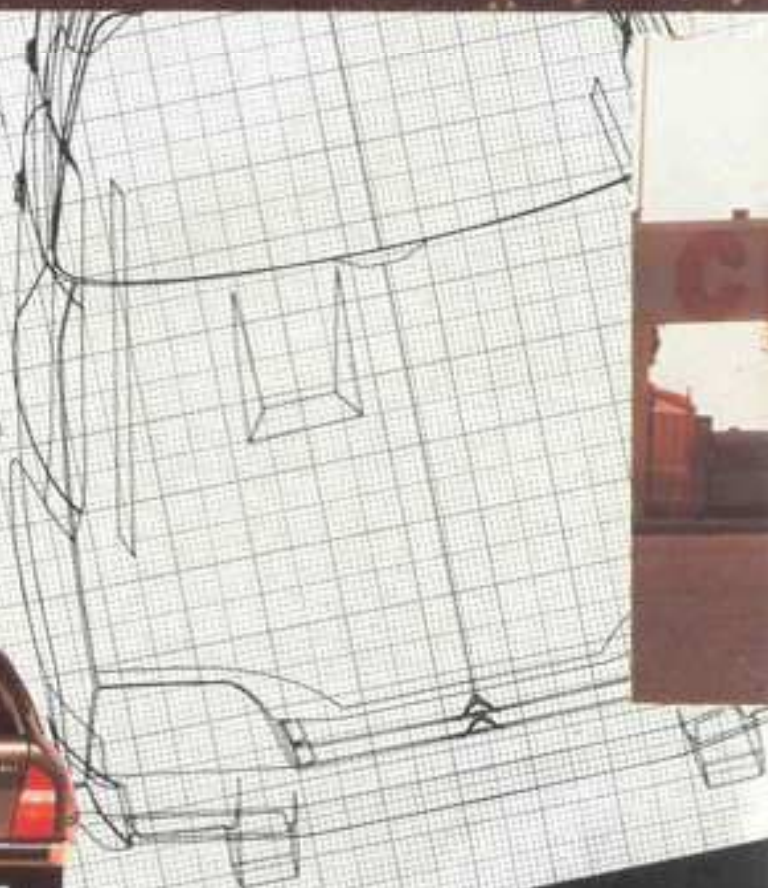


**CONCEPTION MODERNE.
PERFORMANCES ET ECONOMIE.**
Moteur 2 litres en alliage léger. Arbre à camées en
tête entraîné par courroie crantée. Puissance fiscale: 10 CV.
Vitesse maxi: 176 km/h.

FREINAGE RAPIDE, PROGRESSIF ET EFFICACE.
Quatre freins à disque assistés à haute pression avec ventilation
dans leur épaisseur à l'avant. Freinage arrière en fonction de la
charge. Faible course de la pédale.

TENUE DE ROUTE ET CONFORT EXCEPTIONNELS.
Traction avant. Quatre roues indépendantes.
Suspension hydropneumatique.
Garde au sol constante à vide comme à pleine charge.
Réglable au gré du conducteur (4 positions).

**TENUE DE CAP INEGALEE. PRECISION, MANIABILITE ET
DOUCEUR INCOMPARABLES.**
Direction à crémaillère. Direction assistée à rappel asservi
(Dursvi) dont l'assistance est modulée en fonction de la
vitesse (de série sur Athéna). Lors des manœuvres de
parking, notamment, les roues se remettent
en ligne automatiquement.





Brève rencontre entre ciel et terre.



CX Réflex : la fougue.

CX Athéna : le raffinement.

Deux personnalités, une même conception : celle de la 2 litres par Citroën. Une ligne d'une pureté inégalée. Un moteur moderne et toutes les qualités de confort et de sécurité qui depuis toujours sont le privilège de Citroën. CX Réflex - CX Athéna. Deux berlines qui s'imposent sans discussion comme les routières des années 80.



Modèle présenté: CX Reflex avec jantes en alliage léger en option. Appuis-tête avant et arrière en Accessoire.

PRINCIPAUX ÉQUIPEMENTS

Garnissage des sièges en tissu jersey chiné. Baguettes latérales de protection. Enjoliveurs de roues type sport. Encadrement des glaces latérales et poignées de portes noir mat. Compte-tours électronique.

PRINCIPALES OPTIONS

Direction assistée à rappel asservi (Diravi). Boîte de vitesses à 5 rapports. Isother. Lève-glaces électrique aux portes avant. Toit ouvrant électrique. Peinture métallisée verme. Quatre jantes en alliage léger. Garnissage des sièges en broderie.

MES



CX RÉFLEX

MES CITROËN CX



Encadrement noir mat des glaces latérales. Reflets du métal sur l'asphalte gris. Tout en elle traduit le sens de l'effort, le goût des performances.

CX Reflex. La façon la plus naturelle d'entrer dans le monde de la CX.



Modèle présenté: CX Athina avec
jantes en alliage léger et peinture
métallisée vernie en option. Le
tôle arrière en Accessory Pack.

PRINCIPAUX EQUIPEMENTS

Garnissage intégral des sièges en tissu jersey côtelé
Appuis-tête avant. Siège conducteur réglable en hauteur.
Bagnettes latérales de protection. Ergoliveurs de roues type Pallas.
Retroviseur extérieur réglable de l'intérieur par commande mécanique.
Leve-glass électrique aux portes avant. Prééquipement radio. Direction assistée à rappel
asservi (Diravi). Boîte de vitesses à 5 rapports.

PRINCIPALES OPTIONS

Isother. Toit ouvrant électrique. Peinture métallisée vernie. Quatre jantes en alliage léger.
Garnissage des sièges boréine ou cuir.




CX ATHÉNA



Le bel oiseau des routes prend son envol.
CX migratrice, avide d'horizons nouveaux,
soucieuse d'élégance et raffinée dans les
moindres détails.

CX Athéna. La plus belle façon d'entrer dans le monde des berlines de classe.



Modèle présenté : CX Reflex avec direction assistée à rappel asservi (Diravi) et lave-glace électrique aux portes avant en option.

FACILITÉ DE CONDUITE

Tableau de bord avec indications à lecture rapide. Principales commandes regroupées pour être actionnées du bout des doigts sans lâcher le volant.
Compte-tours. Economètre.

SÉCURITÉ DU CONDUCTEUR ET DES PASSAGERS

Planche de bord en aluminium souple de forme adaptée. Volant monobranche. Réservoir carburant judicieusement situé. Zones de déformation progressive absorbant en cas de choc le maximum d'énergie tout en protégeant l'habitacle.

ME




L'APPEL DE LA ROUTE

Puissance. Sobriété. Tenue de route.
Sécurité.

Les CX Réflex et Athéna sont toujours
prêtes à répondre à l'appel de la route.
Elles ont tous les atouts pour faire
partager leur passion des grands
espaces.

MES CITROËN CX



Ci-dessus: intérieur de CX Athena
avec appui-tête arrière en
Accessoire.

CONFORT EXCEPTIONNEL

Suspension hydropneumatique. Sièges moelleux avec garnissage en tissu jersey souple et résistant.

ESPACE INTERIEUR MAXIMUM

Traction avant libère l'espace arrière de tout tunnel de transmission. Disposition transversale du moteur diminuant considérablement du compartiment moteur au profit du compartiment passagers.

TRACTER AVEC LA CX 2 LITRES

Suspension hydropneumatique et traction avant. Malgré la charge de la remorque, assiette optimum et garde au sol constante. Poids maximum remorquable avec frein: 1.200 kg (pouvant être porté à 1.500 kg dans la limite du PTR 3.080 kg). Poids maximum sur la patène: 80 kg.



LE SENS DU BIEN-ÊTRE

Grandes voyageuses, les CX Réflex et Athéna ont le souci du bien-être de leurs passagers. Et leurs maîtres mots sont : espace, confort et raffinement. Parce que, lorsqu'on passe plus de temps dans sa voiture que dans les fauteuils de son salon, on veut y être aussi bien.

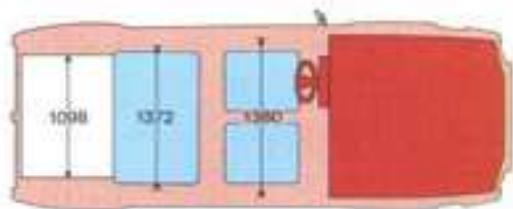
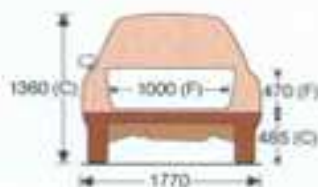
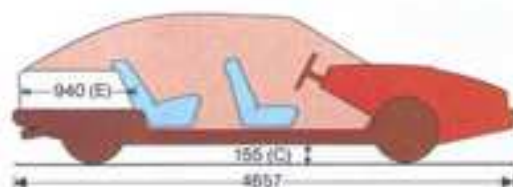
MES CITROËN CX

CARACTÉRISTIQUES TECHNIQUES	Berlines CX 2 litres		
	Reflex		Athina
	BV 4	BV 5 ⁽¹⁾	BV 5 ⁽¹⁾
Puissance fiscale (en CV)	10		10
Moteur	4 en ligne		
Nombre de cylindres	4 en ligne		
Cylindrée en cm ³	1995		1995
Alésage x course en mm	88 x 82		88 x 82
Rapport volumétrique	9,2/ 1		9,2/ 1
Puissance maxi ISO en kW (DIN en ch) à tr/min	76,5 (106) 5500		76,5 (106) 5500
Couple maxi ISO en mdaN (DIN en mkg) à tr/min	16,3 (16,9) 3250		16,3 (16,9) 3250
Refroidissement	Par eau Ventilateur électrique à thermocontact		
Transmissions	A commande mécanique		
Boîte de vitesses	A commande mécanique		
Nombre de rapports AV	4	5	5
Couple réducteur	13 x 59		13 x 59
Embrayage	Monodisque à sec		
Direction	A crémaillère		
Type	A crémaillère		
Nombre de tours de volant de butée à butée	Direction mécanique: 4,3 Diravi: 2,5 ⁽²⁾		Diravi: 2,5 ⁽²⁾
Rayon de braquage entre trottoirs en m	Direction mécanique: 5,43 Diravi: 5,85 ⁽²⁾		Diravi: 5,85 ⁽²⁾
Freins	AV: disques ventilés dans les roues AR: disques dans les roues Assistance hydraulique haute pression Circuits AV et AR indépendants		
Liaisons au sol	4 roues indépendantes Suspension hydropneumatique Barres stabilisatrices AV et AR Correcteurs d'assiette AV et AR Dispositif anti-cabreur à l'AV		
Équipement électrique	12 V 225/ 45 Ah 1000 W-72 A		
Batterie	12 V 225/ 45 Ah		12 V 225/ 45 Ah
Alternateur	1000 W-72 A		1000 W-72 A
Surface et volumes	5 2,93 458		
Nombre de places	5		
Surface totale vitrée en m ²	2,93		2,93
Volume du coffre en dm ³	458		458
Poids (en kg)	1235 1780 545 3080 615/ 1300 ⁽³⁾ 80		
Poids en ordre de marche (conducteur non compris)	1235		1235
Poids total en charge	1780		1780
Charge utile	545		545
Poids total roulant (PTR)	3080		3080
Poids maxi remorquable sans/ avec frein	615/ 1300 ⁽³⁾		615/ 1300 ⁽³⁾
Poids maxi sur galerie	60		80
Consommations conventionnelles (en litres aux 100 km)	7,9 7,2 7,2 9,7 9,2 9,2 12,0 12,2 12,2		
à 90 km/h à vitesse stabilisée	7,9 7,2		7,2
à 120 km/h à vitesse stabilisée	9,7 9,2		9,2
en parcours urbain	12,0 12,2		12,2
Capacité du réservoir carburant (en litres)	68 68		
Performances	176 176 176 17" 9 17" 8 17" 6 33" 5 33" 2 33" 2 11" 1 11" 7 11" 7		
Vitesse maxi en km/h	176		176
400 m départ arrêté en secondes	17" 9 17" 8		17" 6
1000 m départ arrêté en secondes	33" 5 33" 2		33" 2
0-100 km/h en secondes	11" 1 11" 7		11" 7

(1) Boîte 5 vitesses à 5 rapports. En option sur modèle Reflex, 58 série sur modèle Athina.
 (2) Diravi: direction assistée à rappel asservi. En option sur modèle Reflex, de série sur modèle Athina. (3) Peut être porté à 1500 kg dans la limite du PTR.

ÉQUIPEMENTS	Berlines CX 2 litres		
	série	option	accessoire
	Reflex	Athina	
Équipement du tableau de bord			
Compte-tours électronique			
Compteurs kilométriques totalisateur et journalier			
Montre électrique à quartz			
Témoin de minimum carburant			
Voyant de charge batterie			
Voyant de feux AR de brouillard			
Voyants de feux de position, de croisement et de route			
Voyant de frein de parking et d'usure des plaquettes de freins AV			
Voyant d'indicateurs de direction			
Voyant de lunette AR chauffante			
Voyant de pression d'huile moteur			
Voyant de pression hydraulique et de niveau de liquide de freins avec bouton testeur			
Voyant de sécurité "Arrêt immédiat"			
Voyant de signal de détresse			
Voyant de starter			
Voyant de température d'eau			
Jauge à huile électrique			
Équipement de conduite et de sécurité			
Appel optique			
Ceintures de sécurité AV à enrouleur			
Commande de variation de la garde au sol			
Economètre			
Estuie-glace à 3 vitesses, dont une intermittente			
Feux AR de brouillard			
Feux de croisement et de route à iode			
Feux de recul			
Lave-glace électrique			
Lunette AR chauffante			
Pare-brise feuilleté			
Prise diagnostic pour contrôle électronique			
Rétroviseur inférieur jour et nuit			
Rhéostat d'éclairage du tableau de bord			
Sécurité enfant sur portes AR			
Avertisseurs à haute fréquence (□) à compresseur (X)	□		X
BV 4 vitesses (□) BV 5 vitesses (X)	□	X	X
Ceintures de sécurité AR à enrouleur (□) statiques (X)	□	X	□
Direction assistée à rappel asservi (Diravi)			
Rétroviseur extérieur réglable de l'intérieur par commande mécanique			
Équipement de confort et de finition			
Accoudoir central AR			
Aérateurs AR			
Aérateurs AV centraux et latéraux orientables			
Allume-cigares AV avec éclairage			
Baguettes latérales de protection			
Bande de caoutchouc sur pare-chocs AR			
Boîte à gants verrouillable avec éclairage intérieur			
Cendriers AV et AR			
Éclairage du coffre AR			
Miroir de courtoisie sur pare-soleil passager AV			
Pare-soleil AV orientables			
Platonnier central commandé par l'ouverture des portes AV			
Porte-cartes sur pare-soleil conducteur			
Pulseur d'air à 3 vitesses			
Sièges AV séparés à réglage longitudinal et dossier inclinable			
Tapis de sol moquette			
Vide-poches sur portes AV			
Appuis-tête	AV	AR	AV AR
Climatiseur ⁽¹⁾			
Encadrement de glaces latérales	noir mat	inox	
Garnissage des sièges tissu (□) boxine (X) cuir (○)	□	X	□ X ○
Isother ⁽²⁾			
Jantes en alliage léger (quatre)			
Lève-glace électrique aux portes AV			
Peinture métallisée vernie			
Prééquipement radio (antenne et 2 HP)			
Siège conducteur réglable en hauteur			
Toit ouvrant électrique			
Verrouillage électrique simultané des 4 portes avec voyant sur porte conducteur			
Vide-poches sur dossier des sièges AV			

(1) Cette option implique la "Diravi" (en option sur modèle Reflex) et "Isother".
 (2) L'isother comprend: l'isolation thermique du pavillon (sauf avec option "Toit ouvrant") le pare-brise teinté dégradé et les glaces feuilletées, deux rideaux pare-soleil à enrouleur sur tablette AR, des pare-soleil latéraux aux portes AR et une isolation thermique sous la banquette AR.



(C) moteur tournant (E) longueur au plancher (F) entrée de porte

A vide



En charge



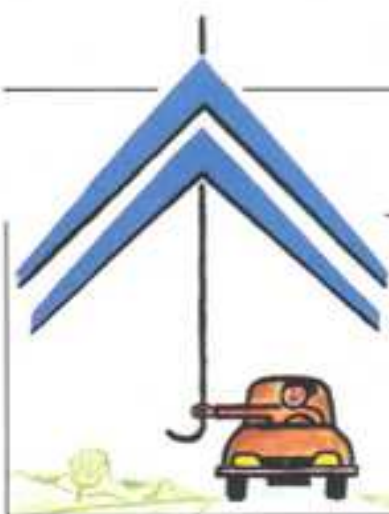
Sur les CX, grâce à la suspension hydropneumatique, la garde au sol reste constante quelle que soit la charge (dans la limite des poids autorisés).

Série : en noir Option : en rouge		La gamme CX						
		Modèles et finitions. Moteurs et boîtes de vitesses						
Modèles et finitions	Berlines				Berlines longues		Breaks	Familiales
	Reflex	Athéna	Pallas	GTI	Limousine	Prestige	Reflex	Reflex
Moteurs								
2 litres	BV4 BV5	BV5					BV4 BV5	BV5
Injection			BV5 BVA	BV5		BV5 BVA		
Diesel	BV4 BV5		BV5		BV5		BV4 BV5	BV5

Mes CITROËN CX

Automobiles Citroën se réserve le droit de modifier sans préavis, ni augmentation de prix, ni altération de qualité, les caractéristiques et équipements des modèles présentés dans cette brochure.

CITROËN PLUS DES SERVICES EN PLUS.



CITROËN ANTI-STOP 82: METTEZ-VOUS A L'ABRI.

Citroën apporte à ses clients dont les véhicules sont immatriculés en France (conditions définies dans le contrat souscrit auprès d'U.A.P.-I.A.R.D.) les garanties suivantes: en cas d'indisponibilité de votre véhicule pour plus de 24 heures, par suite d'un incident relevant de la garantie contractuelle, vous pouvez bénéficier d'un véhicule de location. En outre, si vous êtes immobilisé à plus de 200km de votre domicile habituel (en France et dans la plupart des pays européens), vous pouvez être hébergé, rapatrié ou poursuivre votre voyage.

CONTRÔLES ÉLECTRONIQUES ET ANTI-POLLUTION: SOYEZ DANS LES NORMES



Citroën peut, à l'aide d'appareils électroniques, contrôler l'allumage et la carburation de votre véhicule, et procéder aux réglages nécessaires.

SERVICE RAPIDE: NE PERDEZ PLUS DE TEMPS



Chez Citroën, dans la plupart des concessions et succursales, il existe une équipe de techniciens qualifiés spécialement affectés aux interventions de courte durée.

BARÈME SIMPLIFIÉ: ÉVITEZ LES MAUVAISES SURPRISES



Citroën met à votre disposition un extrait du barème des temps, valable dans tout le réseau, qui vous indiquera le temps de facturation des travaux les plus courants.

SERVICE DIESEL: PROFITEZ DE NOTRE SAVOIR-FAIRE



Citroën a une longue expérience du Diesel, et partout ses spécialistes sont capables d'assurer son entretien.

CONTRAT DE MAINTENANCE: PLANIFIEZ VOS DÉPENSES



Citroën, pour l'entretien et la réparation de votre véhicule, vous propose un contrat à forfait, par tranches kilométriques, jusqu'à concurrence de 60000 km et sur deux ou trois ans.

GARANTIE RÉPARATION INTER-RÉSEAU: SOYEZ PARTOUT EN CONFIANCE



Chez Citroën, toute réparation effectuée sur un véhicule de la marque par un membre du réseau bénéficie, auprès des autres membres, d'une garantie qui exclut le risque de la payer deux fois.

**CITROËN NON STOP:
NE RESTEZ PLUS SANS VOITURE.**

Chez Citroën, dans les cas non couverts par « Citroën anti-stop 82 », si votre véhicule est immobilisé pendant plus de 24 heures dans une concession ou succursale, vous pouvez louer, pour la durée des opérations d'entretien ou de réparation, et dans la limite des disponibilités, un véhicule « Citroën non stop » à des conditions préférentielles.



**APPEL 24 SUR 24:
NE RESTEZ PLUS EN PLAN.**

Chez Citroën, de jour comme de nuit, « Appel 24 sur 24 » vous apportera son aide pour faire remonter votre véhicule.



**TÉLÉPHONE RELATIONS CLIENTÈLE:
OBTENEZ RÉPONSE À VOS QUESTIONS**

Citroën répond, du lundi au vendredi, et de 9 heures à 18 heures 30, à toutes les questions concernant l'usage de votre automobile.



PLANS DE FINANCEMENT.

Citroën met à votre disposition des plans de financement tout à fait personnalisés. Renseignez-vous!

En préalable, et pour nous permettre de mieux vous aider, il est important, pour vous comme pour nous, de connaître la valeur de reprise de votre véhicule actuel, la somme dont vous disposez aujourd'hui pour complément éventuel de cette valeur de reprise, et enfin, le budget mensuel dont vous pensez pouvoir disposer pour un nouveau véhicule.

Et si vos disponibilités présentes ne vous permettent pas le moindre versement comptant, n'oubliez pas qu'avec « Ecoplan » un financement total est toujours possible.


Csofi **C**c.l.v. **C**odibank **C**S. I. L.

CONDUCTEURS HANDICAPÉS PHYSIQUES

Les véhicules présentés dans cette brochure peuvent être, sans difficulté, rendus aptes à la conduite par des conducteurs handicapés physiques. Le réseau Citroën est en mesure de répondre à toute demande d'information concernant les transformations de ces véhicules par des entreprises spécialisées.

Pour tout renseignement complémentaire, s'adresser au Service Utilitaires des Automobiles Citroën - La Bourisdière, RN 186, 92350 Le Plessis-Robinson - Tél. 630.21.02 Poste 31.40.

MES CITROËN Plus
CITROËN
Pour tous renseignements: Relations Clientèle ☎ 631.31.33
B.P. 75747 Paris Cedex 15



Crédit: Rous - Ségura - Salsac - A. Oudard - Edito: L.A. Pichon - Photograph: Paris - Imprime: Le France 7/91

CITROËN  préfère TOTAL

Mes CITROËN CX

Automobiles Citroën, 101 & 103, Rue André-Chevallier - 75147 Paris Cedex 15 - Société Anonyme (Rég. IM) au capital 118 000 000 F
Ses 100 000 000 F de capital sont composés de 100 000 000 de parts de 1 000 F. R.C. Paris 954219419W - Siret 95421941900018