

CITROËN

CX BREAKS - CX FAMILIALES



MIS CITROËN CX

ANNEE - MODELE 1982

CX BREAKS - CX FAMILIALES

Ce n'est pas parce que l'on a besoin d'espace que l'on doit se priver du plaisir d'une vraie voiture.

C'est pourquoi les CX Breaks et les CX Familiales ont été avant tout conçues pour l'accueil des passagers ou des objets encombrants, tout en conservant les agréments de grandes routières rapides, sûres et confortables.



Six modèles:

- CX Break Reflex (2 litres essence)
- CX Break Reflex D (2,5 litres diesel)
- CX Break Reflex IE
(2,4 litres injection électronique)
- CX Familiale Reflex (2 litres essence)
- CX Familiale Reflex D (2,5 litres diesel)
- CX Familiale Reflex IE
(2,4 litres injection électronique)

Direction précise et tenue de cap inégalée.
Maniabilité et douceur incomparables.
Direction à crémaillère. Direction assistée à rappel asservi (Diravi) dont l'assistance est modulée en fonction de la vitesse. Lors des manœuvres de parking notamment, les roues se remettent en ligne automatiquement.

Tenue de route et confort exceptionnels.
Traction avant. Quatre roues indépendantes. Suspension hydropneumatique. Garde au sol constante à vide comme à pleine charge, réglable au gré du conducteur (quatre positions).

MES CITROËN CX

Les véhicules peuvent parfois être représentés équipés d'options et d'accessoires dont le détail vous sera indiqué par le réseau Citroën.





CX BREAKS

Avec sa banquette arrière escamotable qui libère un volume exceptionnel, le Break CX est l'outil de travail indispensable de tous ceux dont la profession nécessite le transport d'objets encombrants et fragiles.

Et pour les loisirs, le Break CX est le complice idéal des grands départs en vacances et des petites expéditions de week-end.

Principaux équipements:

Sur tous les modèles: essuie-glace à 3 vitesses dont une intermittente, essuie/lave-glace de lunette arrière, pare-brise feuilleté.

Sur injection uniquement: boîte de vitesses à 5 rapports, ceintures de sécurité arrière à enrouleur, lave-glaces électriques aux portes avant, prééquipement radio (antenne + 2 H.P.), rétroviseurs extérieurs réglables de l'intérieur, siège conducteur réglable en hauteur, thermomètre de température d'eau et voyant de température d'huile moteur.

Sur injection et diesel uniquement: jauge à huile électrique au tableau de bord.

Principales options:

Sur tous les modèles: garnissage des sièges en bouline et jantes en alliage léger.

Sur injection uniquement: boîte de vitesses automatique et régulateur de vitesse.

Sur 2 litres et diesel: boîte de vitesses à 5 rapports, lave-glaces électriques aux portes avant et prééquipement radio. (antenne + 2 H.P.) (Voir tableau d'équipements page 8).

Principales dimensions intérieures:

Banquette arrière en place:	Volume utile: 1165 dm ³
	Longueur utile: 1,20 m
Banquette arrière escamotée:	Volume utile: 2128 dm ³
	Longueur utile: 2,05 m

Antiquites



CX FAMILIALES

Avec ses 8 vraies places, la CX Familiale accueille famille nombreuse ou amis fidèles, et son vrai coffre ne refuse pas leurs bagages !

Une fois la banquette arrière rabattue, 5 personnes y voyagent à l'aise, et vous disposez d'un volume de coffre plus que doublé.

Principaux équipements:

Sur tous les modèles: boîte de vitesses à 5 rapports, essuie-glace à 3 vitesses dont une intermittente, essuie/lave-glace de lunette arrière, pare-brise feuilleté, lave-glaces électriques aux portes avant, prééquipement radio (antenne + 2 H.P.), rétroviseurs extérieurs réglables de l'intérieur et siège conducteur réglable en hauteur.

Sur injection et diesel uniquement: jauge à huile électrique au tableau de bord.

Principales options:

Sur tous les modèles: jantes en alliage léger et garnissage des sièges en boxline.

Sur injection uniquement: boîte de vitesses automatique et régulateur de vitesse. (Voir tableau d'équipements page 8).

Principales dimensions intérieures

Banquette arrière en place : 8 places.

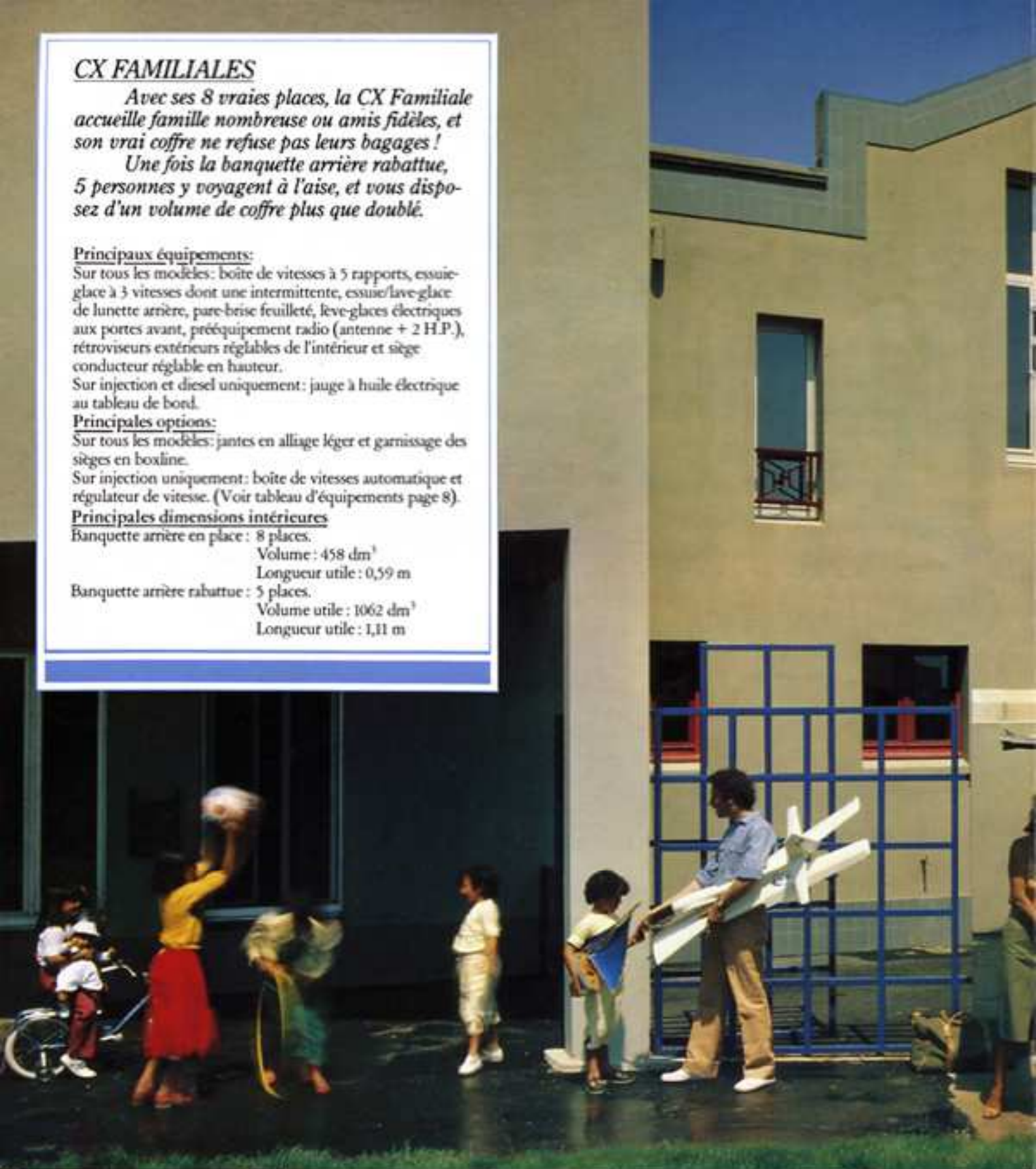
Volume : 458 dm³

Longueur utile : 0,59 m

Banquette arrière rabattue : 5 places.

Volume utile : 1062 dm³

Longueur utile : 1,11 m





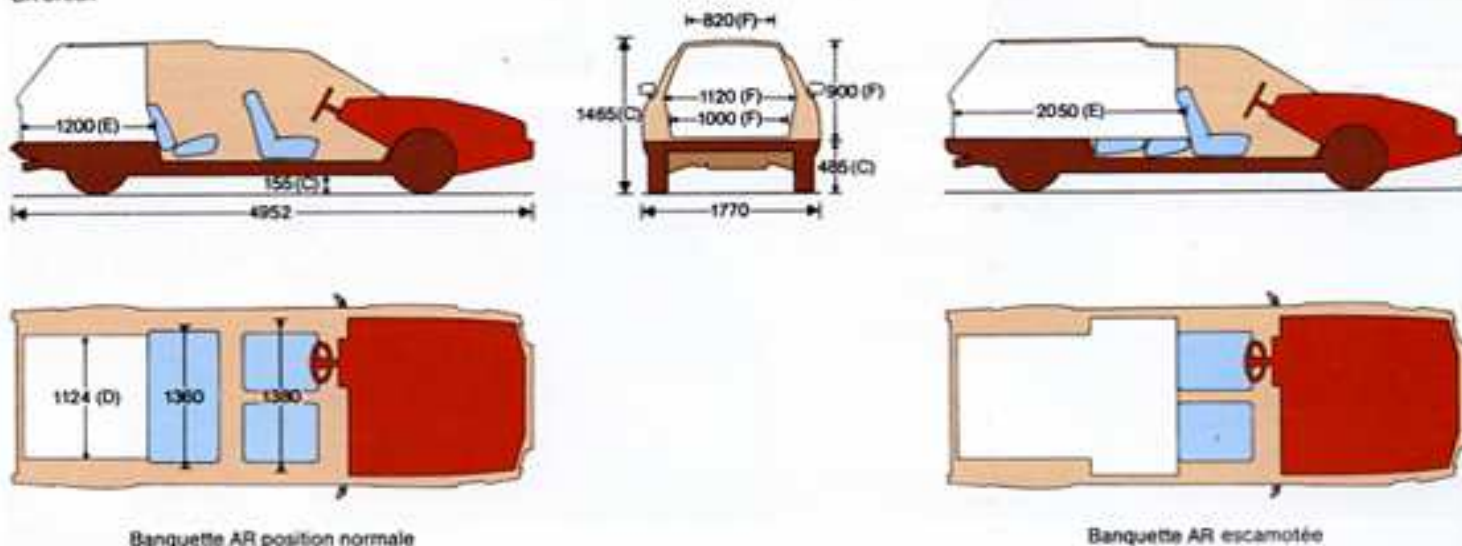
CARACTÉRISTIQUES TECHNIQUES	Breaks CX						Familiales CX			
	2 litres		Injection		Diesel		2 litres	Injection		Diesel
	BV4	BV5 ⁽¹⁾	BV5	BVA ⁽²⁾	BV4	BV5 ⁽¹⁾	BV5	BV5	BVA ⁽²⁾	BV5
Puissance fiscale (en CV)	10		12		10		10	12		10
Moteur										
Nombre de cylindres					4 en ligne					
Cylindrée en cm ³	1995		2347		2500		1995	2347		2500
Alésage x course en mm	88 x 82		93,5 x 85,5		93 x 92		88 x 82	93,5 x 85,5		93 x 92
Rapport volumétrique	9,2/1		8,75/1		22,25/1		9,2/1	8,75/1		22,25/1
Puissance maxi ISO en kW (DIN en ch) à tr/min	76,5 (106) 5500		92 (128) 4800		54 (75) 4250		76,5 (106) 5500	92 (128) 4800		54 (75) 4250
Couple maxi ISO en mdaN (DIN en mkg) à tr/min	16,3 (16,9) 3250		19,3 (20,1) 3600		14,7 (15,3) 2000		16,3 (16,9) 3250	19,3 (20,1) 3600		14,7 (15,3) 2000
Rafraîchissement	Par eau. Ventilateurs électriques à thermocontact (1 ou 2 suivant modèles)									
Transmissions										
Boîte de vitesses					A commande mécanique					
Nombre de rapports AV	4	5 ⁽¹⁾	5	3 ⁽³⁾	4	5 ⁽¹⁾	5	5	3 ⁽³⁾	5
Couple réducteur	13 x 59		13 x 59	13 x 62	13 x 59		13 x 59	13 x 59	13 x 62	13 x 59
Embrayage	Mono-disque à sec									
Direction										
Type	A crémaillère. Assistée à rappel asservi (Dravi)									
Nombre de tours de volant de butée à butée	2,5		2,5		2,5		2,5	2,5		2,5
Rayon de braquage entre trottoirs en m	6,25		6,25		6,25		6,25	6,25		6,25
Freins										
	AV : disques ventilés dans les roues. AR : disques dans les roues. Assistance hydraulique haute pression. Circuits AV et AR indépendants. Limiteur AR en fonction de la charge.									
Liaisons au sol										
	4 roues indépendantes. Suspension hydropneumatique. Barres stabilisatrices AV et AR. Correcteurs d'assiette AV et AR. Dispositif anti-cabreur à l'AV.									
Équipement électrique										
Batterie	12 V 225/45 Ah		12 V 300/60 Ah		12 V 440/88 Ah		12 V 225/45 Ah	12 V 300/60 Ah		12 V 440/88 Ah
Alternateur	1008 W/72 A		1020 W/80 A		1008 W/72 A	1020 W/80 A	1008 W/72 A	1020 W/80 A		1020 W/80 A
Surfaces et volumes										
Nombre de places	5	5	5	5	5	5	8	8	8	8
Surface totale vitrée en m ²	3,24		3,24		3,24		3,24	3,24		3,24
Volume du coffre en dm ³	1163		1163		1163		458	458		458
Volume du coffre en dm ³ avec banquette AR rabattue	2128		2128		2128		1062	1062		1062
Poids (en kg)										
Poids en ordre de marche (conducteur non compris)	1390		1465		1500		1400	1470		1505
Charge utile (conducteur compris)	690		700		690		680	695		685
Poids total en charge	2080		2165		2190		2080	2165		2190
Poids total roulant (PTR)	3380		3465		3490		3380	3465		3490
Poids maxi remorquable sans/avec frein	695/1300 ⁽³⁾		730/1300 ⁽³⁾		755/1300 ⁽³⁾		695/1300 ⁽³⁾	730/1300 ⁽³⁾		755/1300 ⁽³⁾
Poids maxi sur galerie	80		80		80		80	80		80
Consommations conventionnelles (en litres aux 100 km)										
à 90 km/h à vitesse stabilisée	8,1	7,8	8,5	9,3	6,8	6,2	7,8	8,5	9,3	6,2
à 120 km/h à vitesse stabilisée	10,6	9,8	10,7	11,5	8,8	8,2	9,8	10,7	11,5	8,2
En parcours urbain	12,0	12,2	15,3	13,4	8,2	8,9	12,2	15,3	13,4	8,9
Capacité du réservoir carburant (en litres)										
	68		68		68		68	68		68
Performances										
Vitesse maxi en km/h	168	165	186	180	145	151	165	186	180	151
400 m départ arrêté en secondes	18'6	18'9	17'5	18'6	21'6	21'7	18'9	17'5	18'6	21'7
1000 m départ arrêté en secondes	35'0	35'3	32'9	34'4	40'0	40'2	35'3	32'9	34'4	40'2
0-100 km/h en secondes	14'1	14'2	10'8	12'4	19'8	20'4	14'2	10'8	12'4	20'4

(1) Boîte de vitesses à 5 rapports en option. (2) Boîte de vitesses automatique en option. (3) Peut être porté à 1500 kg dans la limite du PTR.

ÉQUIPEMENTS			Breaks CX			Familiales CX						
série	option	accessoire	2 litres	Injection	Diesel	2 litres	Injection	Diesel				
Équipement du tableau de bord												
Compteurs kilométriques totalisateur et journalier												
Montre électrique à quartz												
Témoin de minimum carburant												
Voyant de charge batterie												
Voyant de feux AR de brouillard												
Voyants de feux de position, de croisement et de route												
Voyant de frein de parking et d'usure des plaquettes de freins AV												
Voyant d'indicateurs de direction												
Voyant de lunette AR chauffante												
Voyant de pression d'huile moteur												
Voyant de pression hydraulique et de niveau de liquide de freins avec bouton testeur												
Voyant de sécurité "Arrêt immédiat"												
Voyant de signal de détresse												
Voyant de température d'eau												
Compte-tours électronique												
Jauge à huile électrique												
Thermomètre de température d'eau												
Voyant de préchauffage												
Voyant de starter												
Voyant de température d'huile moteur												
Équipement de conduite et de sécurité												
Appel optique												
Avertisseur à haute fréquence												
Ceintures de sécurité AV à enrouleur												
Commande de variation de la garde au sol												
Direction assistée à rappel asservi (Diravi)												
Essuie-glace à 3 vitesses, dont une intermittente												
Essuie/lave-glace de lunette AR												
Feux AR de brouillard												
Feux de croisement et de route à iode												
Feux de recul												
Lave-glace électrique												
Lunette AR chauffante												
Pare-brise feuilleté												
Prise diagnostic pour contrôle électronique												
Rétroviseur intérieur jour et nuit												
Rheostat d'éclairage du tableau de bord												
Sécurité enfant sur portes AR												
BV 4 vitesses (□) BV 5 vitesses (X) BV automatique (○)			□	X	X	○	□	X	X	○	X	
Ceintures de sécurité AR statiques (□) à enrouleur (X)			□	X	X	□	X	(1)	(1)	(1)		
Indicateur d'économie					(2)			(2)				
Régulateur de vitesse												
Rétroviseurs extérieurs réglables de l'intérieur			(3)			(3)						
Équipement de confort et de finition												
Aérateurs AV et AR												
Allume-cigares AV avec éclairage												
Baguettes latérales de protection												
Baguette inox sur plancher de chargement												
Banquette AR rabattable												
Boîte à gants verrouillable avec éclairage intérieur												
Butoir caoutchouc sur pare-chocs AR												
Cendriers AV et AR												
Encadrement des glaces latérales en noir mat												
Miroir de courtoisie sur pare-soleil passager AV												
Pare-soleil AV orientables												
Plafonnier central commandé par l'ouverture des portes AV												
Plafonnier AR												
Porte-cartes sur pare-soleil conducteur												
Pulseur d'air à 3 vitesses												
Sièges AV séparés à réglage longitudinal et dossier inclinable												
Tapis de sol moquette												
Appuis-tête AV												
Climatiseur ⁽¹⁾												
Garnissage des sièges tissu (□) boxline (X)			□	X	□	X	□	X	□	X	□	X
Isother ⁽²⁾												
Jantes en alliage léger (quatre)												
Lève-glaces électriques aux portes AV												
Peintures métallisée vernie ou noire vernie												
Prééquipement radio (antenne et 2 HP)												
Siège conducteur réglable en hauteur			(3)			(3)						

(1) Ceintures à enrouleur, baguettes latérales, cendriers, portières aux glaces latérales AR (2) sauf sur BVA, (3) Les options : "Rétroviseurs extérieurs réglables de l'intérieur" et "Siège conducteur réglable en hauteur" sont groupées et impliquent la "BV 5 vitesses", le "Prééquipement radio", et les "Lève-glaces électriques aux portes AV" (4) Cette option implique "Isother", (5) "Isother" comprend : le pare-brise feuilleté dégradé, les glaces feuilletées, des pare-soleil latéraux aux portes AR et aux glaces de custodi, ainsi qu'une isolation thermique sous le pavillon et sous la banquette AR.

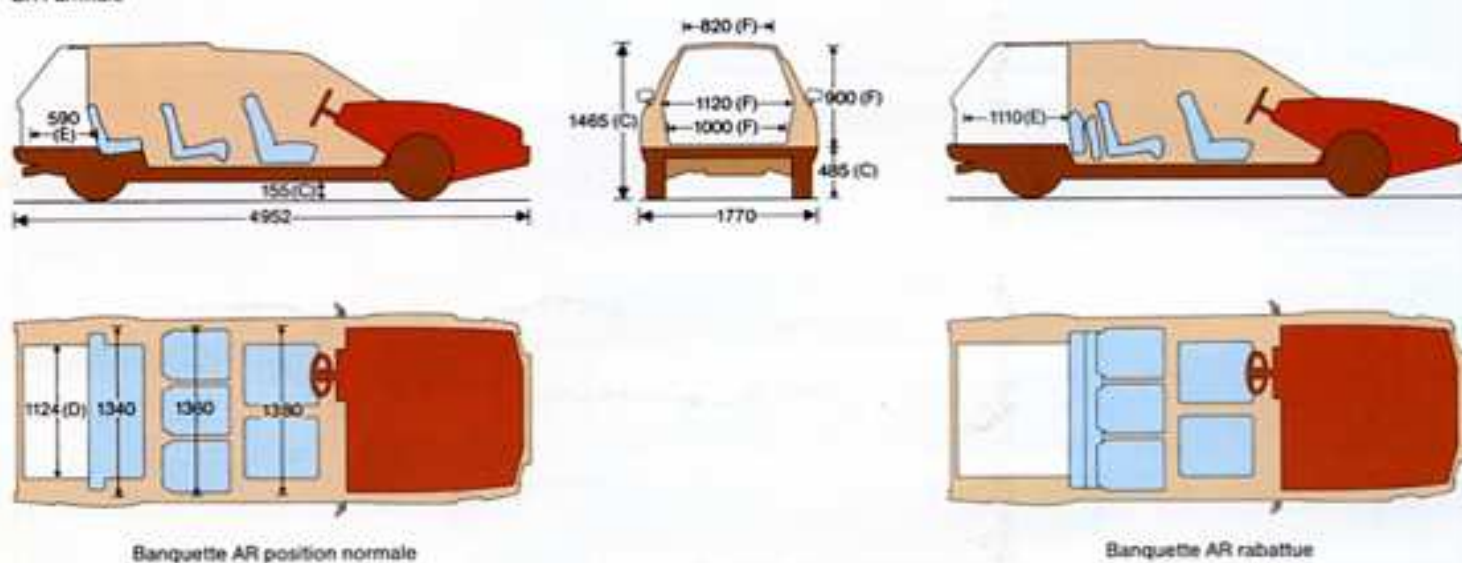
CX Break



Banquette AR position normale

Banquette AR escamotée

CX Familiale



Banquette AR position normale

Banquette AR rabattue

(C) moteur tournant (D) entre passages de roues (E) longueur au plancher (F) entrée de porte

Avide



En charge



Sur les CX, grâce à la suspension hydropneumatique, la garde au sol reste constante quelle que soit la charge (dans la limite des poids autorisés).

Série : en noir Option : en rouge		La gamme CX						
		Modèles et finitions. Moteurs et boîtes de vitesses						
Modèles et finitions	Berlines				Berlines longues		Breaks	Familiales
	Reflex	Athéna	Pallas	GTI	Limousine	Prestige	Reflex	Reflex
Moteurs								
2 litres	BV4 BV5	BV5					BV4 BV5	BV5
Injection			BV5 BVA	BV5		BV5 BVA	BV5 BVA	BV5 BVA
Diesel	BV4 BV5		BV5		BV5		BV4 BV5	BV5

Le réseau Citroën compte aujourd'hui plus de 1300 agences, concessions et succursales en France, et plus de 4000 dans le reste de l'Europe. Afin de vous simplifier la vie, Citroën propose dans les concessions, succursales et beaucoup d'agences du réseau France, de nombreux services.

CITROËN PLUS DES SERVICES EN PLUS.



CITROËN ANTI-STOP 82: METTEZ-VOUS A L'ABRI.

Citroën apporte à ses clients dont les véhicules sont immatriculés en France (conditions définies dans le contrat souscrit auprès d'U.A.P. - I.A.R.D.) les garanties suivantes: en cas d'indisponibilité de votre véhicule pour plus de 24 heures, par suite d'un incident relevant de la garantie contractuelle, vous pouvez bénéficier d'un véhicule de location. En outre, si vous êtes immobilisé à plus de 200 km de votre domicile habituel (en France et dans la plupart des pays européens), vous pouvez être hébergé, rapatrié ou poursuivre votre voyage.

CONTRÔLES ÉLECTRONIQUE ET ANTI-POLLUTION: SOYEZ DANS LES NORMES.



Citroën peut, à l'aide d'appareils électroniques, contrôler l'allumage et la combustion de votre véhicule, et procéder aux réglages nécessaires.

SERVICE RAPIDE: NE PERDEZ PLUS DE TEMPS.



Chez Citroën, dans la plupart des concessions et succursales, il existe une équipe de techniciens qualifiés spécialement affectés aux interventions de courte durée.

BARÈME SIMPLIFIÉ: ÉVITEZ LES MAUVAISES SURPRISES.



Citroën met à votre disposition un extrait du barème des temps, valable dans tout le réseau, qui vous indiquera le temps de facturation des travaux les plus courants.

CITROËN NON STOP: NE RESTEZ PLUS SANS VOITURE.



Chez Citroën, dans les cas non couverts par « Citroën anti-stop 82 », si votre véhicule est immobilisé pendant plus de 24 heures dans une concession ou succursale, vous pouvez louer pour la durée des réparations d'entretien ou de réparation, et dans la limite des disponibilités, un véhicule « Citroën non stop » à des conditions préférentielles.

APPEL 24 SUR 24: NE RESTEZ PLUS EN PLAN.



Chez Citroën, de jour comme de nuit, un service d'appel 24 sur 24 vous apporte une aide pour faire connaître votre véhicule. La liste des numéros de téléphone « Appel 24 sur 24 » se trouve dans chaque véhicule neuf livré.

SERVICE DIESEL: PROFITEZ DE NOTRE SAVOIR-FAIRE.



Citroën a une longue expérience du Diesel, et partout ses spécialistes sont capables d'assurer son entretien.

CONTRAT DE MAINTENANCE: PLANIFIEZ VOS DÉPENSES.



Citroën, pour l'entretien et la réparation de votre véhicule, vous propose un contrat à forfait par tranches kilométriques, jusqu'à concurrence de 60000 km et sur deux ou trois ans.

GARANTIE RÉPARATION INTER-RÉSEAU: SOYEZ PARTOUT EN CONFIANCE.



Chez Citroën, toute réparation effectuée sur un véhicule de la marque par un membre du réseau bénéficie, auprès des autres membres, d'une garantie qui exclut le risque de la payer deux fois.

TÉLÉPHONE RELATIONS CLIENTÈLE: OBTENEZ RÉPONSE À VOS QUESTIONS.



Citroën répond, de lundi au vendredi, et de 9 heures à 18 heures 30, à toutes les questions concernant l'usage de votre automobile.
Relations Clientèle ☎ (1) 830.30.33

PLANS DE FINANCEMENT.

Citroën met à votre disposition des plans de financement tout à fait personnalisés. Renseignez-vous!

En préalable, et pour nous permettre de mieux vous aider, il est important, pour vous comme pour nous, de connaître la valeur de reprise de votre véhicule actuel, la somme dont vous disposez aujourd'hui pour complément éventuel de cette valeur de reprise, et enfin, le budget mensuel dont vous pensez pouvoir disposer pour un nouveau véhicule.

Et si vos disponibilités présentes ne vous permettent pas le moindre versement comptant, n'oubliez pas qu'avec « Ecoplan » un financement total est toujours possible.



CONDUCTEURS HANDICAPÉS PHYSIQUES.

Les véhicules présentés dans cette brochure peuvent être, sans difficulté, rendus aptes à la conduite par des conducteurs handicapés physiques. Le réseau Citroën est en mesure de répondre à toute demande d'information concernant les transformations de ces véhicules par des entreprises spécialisées.

Pour tout renseignement complémentaire, s'adresser au Service Utilitaires des Automobiles Citroën - La Beauvoisine, RN 186, 92350 La Pléville Robinson - Tél. 630.21.02 Poste H. 40.

