

# En avant les CX Diesel

CITROËN ^ ANNÉE - MODÈLE 1983

# Entrer dans le monde du diesel, c'est peuvent très bien faire équipe avec les Aujourd'hui les CX Diesel sont devenu

Performances. Moteur 2500 cm<sup>3</sup>. Vilebrequin à 5 paliers. Puissance maxi: 54 kW ISO (75 ch DIN à 4.250 tr/mn). Puissance fiscale: 10 CV.

Freinage. Quatre freins à disque assistés à haute pression ventilés à l'avant. Freinage arrière en fonction de la charge. Faible course de la pédale.



Mes CITROËN CX

déjà savoir que l'esthétique et l'économie  
performances, le bien-être et la sécurité.  
es les plus belles des grandes routières.

Tenue de cap. Direction à crémaillère assistée à rappel asservi (Diravi), dont l'assistance est modulée en fonction de la vitesse. Lors des manœuvres de parking, notamment, les roues avant se remettent en ligne automatiquement.

Tenue de route et confort. Traction avant. Quatre roues indépendantes. Suspension hydropneumatique. Garde au sol constante à vide comme à pleine charge, réglable au gré du conducteur (4 positions).

En avant la route!

Ci-contre:


CX 25 D avec options ceintures de sécurité arrière à enrouleur et peinture métallisée vernie. Appuis-tête arrière en Accessoire.

5 D

CITROËN

Mes CITROËN CX

Diesel par le cœur, berline par les  
silhouettes élancées, de l'est à l'ouest et du  
au monde n'est trop beau, aucune route



Principaux équipements: Appuis-tête AV - Baguettes latérales de protection - Ceintures de sécurité AV à enrouleur - Eclairage de la serrure de clé de contact - Feux AR de brouillard et feux de recul - Feux de croisement et de route à iode - Jauge à huile électrique au tableau de bord - Lève-glace électriques aux portes AV - Lunette AR chauffante - Pare-brise feuilleté - Préréquipement radio (antenne et 2 HP) - Rétroviseur extérieur réglable de l'intérieur - Siège conducteur réglable en hauteur - Verrouillage électrique centralisé des 4 portes, du coffre et de la trappe carburant, avec voyant sur porte conducteur. Equipements optionnels: Boîte 5 vitesses - Ceintures de sécurité AR à enrouleur - Climatiseur - Garnissage des sièges en boxline - Isother - Jantes en alliage léger (quatre) - Peinture métallisée vernie ou noire vernie - Toit ouvrant électrique.

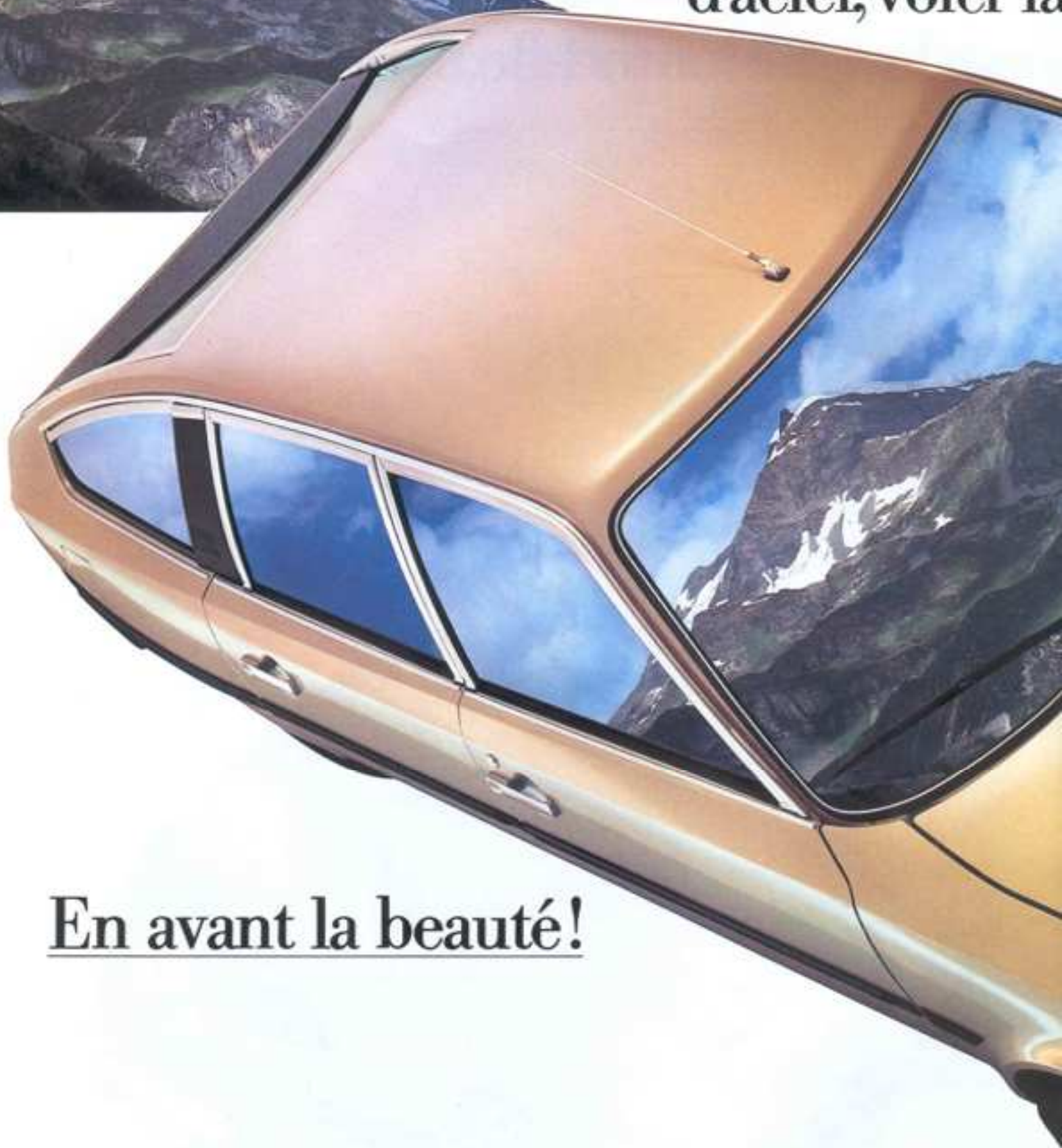
Ci-dessus: CX 25 D avec option peinture métallisée vernie. Appuis-tête arrière en Accessoire.

corps, elles promènent partout leurs  
sud au nord. CX 25 D: aucun paysage  
trop longue pour elle.



En avant le voyage!

Raffinée, routière de grande classe,  
d'acier, voici la



## En avant la beauté!

Principaux équipements. Appuis-tête AV - Avertisseurs à compresseur - Ceintures de sécurité AV et AR à enrouleur - Eclairage de la serrure de clé de contact - Enjoliveurs de bas de caisse et de ceintures de caisse en inox - Garnissage des sièges en tissu à chevrons - Jauge à huile électrique au tableau de bord - Lève-glace électriques aux portes AV - Lunette AR chauffante - Pare-brise feuilleté - Prêéquipement radio (antenne et 2 HP) - Rétroviseur extérieur réglable de l'intérieur - Siège conducteur réglable en hauteur - Spot AV orientable sur console de pavillon (sauf avec option toit ouvrant) - Spots AR sur plafonniers central (sauf avec option toit ouvrant) - Verrouillage électrique centralisé des 4 portes, du coffre et de la trappe carburant, avec voyant sur porte conducteur - Vide-poussoirs sur dossier des sièges AV.

Équipements optionnels. Climatiseur - Garnissage des sièges en cuir - Isother - Jantes en alliage léger (quatre) - Peinture métallisée vernie ou noire vernie - Toit ouvrant électrique.

Ci-dessus: CX Pallas D avec option peinture métallisée vernie

nde classe, belle comme une sculpture  
CX Pallas D. En elle, tout est harmonie.



MES CITROËN CX

Reine de la route  
Luxe, bien-être



Principaux équipements. Allume-cigares AR - Appuis-tête AV - Avertisseurs à compresseur - Ceintures de sécurité AV et AR à enrouleur - Éclairage de la serrure de clé de contact - Garnissage des sièges en tissu à chevrons - Jauge à huile électrique au tableau de bord - Lève-glace électriques aux portes AV et AR - Lunette AR chauffante - Pare-brise feuilleté - Prééquipement radio (antenne et 2 HP) - Rétroviseur extérieur réglable de l'intérieur - Siège conducteur réglable en hauteur - Verrouillage électrique centralisé des 4 portes, du coffre et de la trappe carburant, avec voyant sur porte conducteur - Sidespoches sur dossier des sièges AV. Équipements optionnels. Climatisation - Garnissage des sièges en boxline - Isother - Jantes en alliage léger (quatre) - Peinture métallisée vernie ou noire vernie.

Ci-dessus: CX Limousine avec option peinture métallisée vernie.



e, de la ville, et des traditions retrouvées.  
et grands espaces, voici la CX Limousine.  
Avec elle, le Diesel conquiert toutes ses  
lettres de noblesse.

En avant la séduction!



MES CITROËN CX

“Bienvenue à bord”. Ici tout est  
commandes sont à portée immédiate.  
Sécurité de freinage, tenue de route. La



**Mes CITROËN CX**

Ci-dessus: planche de bord de CX Pallas.

conçu pour la lecture rapide. Les  
Ici tout fonctionne au doigt et à l'œil.  
légende de la CX tient bon le parcours.

En avant la conduite!



Mes CITROËN CX

“Bien être à bord”. Confort des sièges  
hydropneumatique. Décidément toutes  
le meilleur.



MES CITROËN CX

ges, vaste espace intérieur, suspension  
es CX ont le même sens du bien-être :

En avant le bien-être!

Ci-contre :  
CX Pallas D avec appuis-tête arrière en  
Accessoire.

Mes CITROËN CX

# Break ou Familiale, pour pneumatique et la traction toutes circonstances et en to



Principaux équipements. Appuis-tête AV - Baguettes latérales de protection - Baguettes sur plancher de chargement (sur break uniquement) - Banquette AR rabattable - Ceintures de sécurité AV à enrouleur - Eclairage de la serrure de clé de contact - Essuie/lave-glace de lunette AR - Feux AR de brouillard et feux de recul - Feux de croisement et de route à iode - Lève-glace électriques aux portes AV - Lunette AR chauffante - Pare-brise feuilleté - Prééquipement radio (antenne et 2 HP) - Rétroviseurs extérieurs réglables de l'intérieur - Siège conducteur réglable en hauteur.

Principales options. Boîte 5 vitesses de série sur familiale, en option sur break - Climatiseur - Garnissage des sièges en boxline - Isother - Jantes en alliage léger (quatre) - Peinture métallisée vernie ou noire vernie.

Ci-dessus: CX 25 D Break avec options jantes en alliage léger et peinture métallisée vernie.

tracter ou porter, la suspension hydro  
avant de la Citroën CX permettent en  
tous lieux de faire "le poids".

## En avant les bagages!



### Principales dimensions intérieures des CX Break.

Banquette arrière en place: volume utile 1163 dm<sup>3</sup>, longueur utile 1,20 m.  
Banquette arrière escamotée: volume utile 2128 dm<sup>3</sup>, longueur utile 2,05 m.  
Charge utile: 690 kg.

### Principales dimensions intérieures des CX Familiales.

Banquette arrière en place: 8 places, volume utile 158 dm<sup>3</sup>, longueur utile 0,59 m.  
Banquette arrière rabattue: 5 places, volume utile 1062 dm<sup>3</sup>, longueur utile 1,11 m.  
Charge utile: 685 kg.

Allez, salut le travail, adieu la ville, on largue les amarres, rendez-vous avec le soleil et plein cap sur la mer. En CX Diesel, la croisière s'annonce toujours bien.



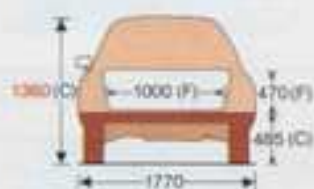
En avant les vacances!



Suspension hydropneumatique et traction avant Citroën. Malgré la charge de la remorque, assiette optimum et garde au sol constante. Poids maximum remarquable avec train de remorque /1300 kg (pouvant être porté à 1500 kg dans la limite du PTR). Poids maximum sur la galerie: 80 kg. L'équipement de série des berlines CX Diesel ne comprend pas de rétroviseur extérieur droit, obligatoire lors d'une prise en remorque.

Ci-dessus: CX 25 D avec options ceintures de sécurité arrière à enrouleur et peinture métallisée vernie. Appuis-tête arrière en Accessoire.

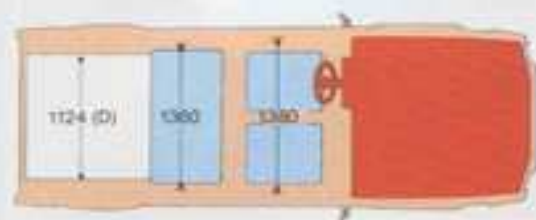
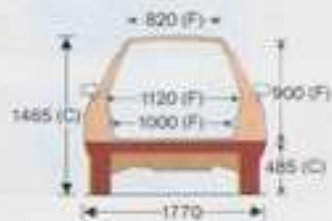
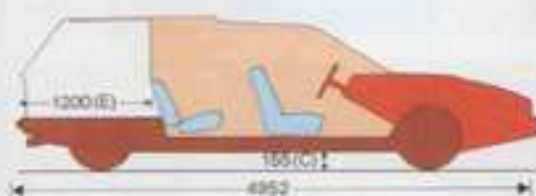




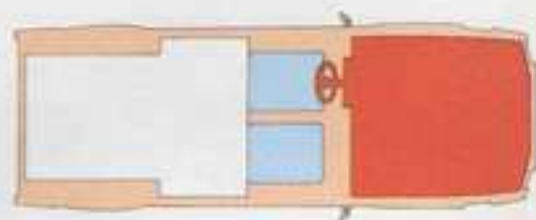
Sur la CX Limousine les cotes imprimées en rouge sont différentes.  
 Longueur hors tout : 4907 mm.  
 Hauteur hors tout : 1375 mm.  
 Largeur aux bandeaux : 1366 mm.

(C) moteur tournant (E) longueur au plancher (F) entrée de porte

CX 25 D Break

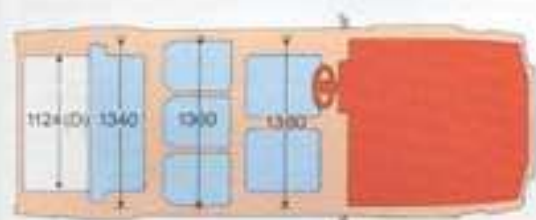
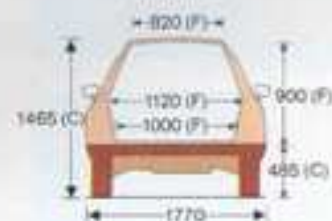
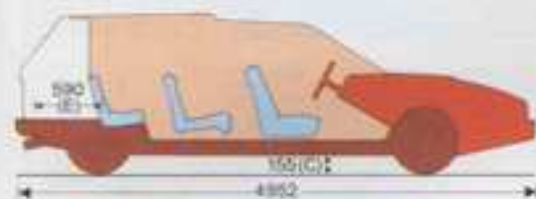


Banquette AR position normale



Banquette AR escamotée

CX 25 D Familiale



Banquette AR position normale



Banquette AR rabattue

CARACTÉRISTIQUES TECHNIQUES	Berlines			Break		Familiale	
	CX 25 D		CX Pallas D	CX Limousine	CX 25 D		CX 25 D
	BV4	BV5 <sup>(1)</sup>	BV5	BV5	BV4	BV5 <sup>(1)</sup>	BV5
<b>Puissance fiscale (en CV)</b>	10		10	10	10		10
<b>Moteur</b>							
Type				Diesel			
Nombre de cylindres				4 en ligne			
Cylindre en cm <sup>3</sup>	2500		2500	2500	2500		2500
Alésage x course en mm	93 x 92		93 x 92	93 x 92	93 x 92		93 x 92
Rapport volumétrique	22,25/1		22,25/1	22,25/1	22,25/1		22,25/1
Puissance maxi ISO en kW (DIN en ch) à tr/min	54 (75) 4250		54 (75) 4250	54 (75) 4250	54 (75) 4250		54 (75) 4250
Couple maxi ISO en mdaN (DIN en mkg) à tr/min	14,7 (15,3) 2000		14,7 (15,3) 2000	14,7 (15,3) 2000	14,7 (15,3) 2000		14,7 (15,3) 2000
Refroidissement	Par eau. Ventilateurs électriques à thermocontact						
<b>Transmissions</b>							
Boîte de vitesses				À commande mécanique			
Nombre de rapports AV	4	5	5	5	4	5	6
Couple réducteur	13 x 59		13 x 59	13 x 59	13 x 59		13 x 59
Embrayage				Monodisque à sec			
<b>Direction</b>							
Type				À crémaillère. Assistée à rappel assisté (DRAV)			
Nombre de tours de volant de butée à butée	2,5		2,5	2,5	2,5		2,5
Rayon de braquage entre trotoirs en m	5,85		5,85	6,25	6,25		6,25
<b>Freins</b>							
	AV : disques ventilés dans les roues. AR : disques dans les roues. Assistance hydraulique haute pression. Circuits AV et AR indépendants. Limitation AR en fonction de la charge.						
<b>Liaisons au sol</b>							
	4 roues indépendantes. Suspension hydropneumatique. Barres stabilisatrices AV et AR. Correcteurs d'assiette AV et AR. Dispositif anticabreur à DRV.						
<b>Équipement électrique</b>							
Batterie	12 V-440/88 Ah		12 V-440/88 Ah	12 V-440/88 Ah	12 V-440/88 Ah		12 V-440/88 Ah
Alternateur	1000 W/72 A	1120 W/80 A	1120 W/80 A	1120 W/80 A	1000 W/72 A	1120 W/80 A	1120 W/80 A
<b>Surface et volumes</b>							
Nombre de places	5		5	5	5		6
Surface totale vitrée en m <sup>2</sup>	2,93		2,93	3,08	3,24		3,24
Volume du coffre en dm <sup>3</sup>	507		507	507	1163		458
Volume du coffre en dm <sup>3</sup> avec banquette AR rabattue	-		-	-	2128		1062
<b>Poids (en kg)</b>							
Poids en ordre de marche (conducteur non compris)	1370		1370	1440	1500		1505
Charge utile (conducteur compris)	520		520	470	690		665
Poids total en charge	1890		1890	1910	2190		2190
Poids total roulant (PTR)	3190		3190	3210	3490		3490
Poids maxi remorquable sans/avec frein	685/1300 <sup>(2)</sup>		685/1300 <sup>(2)</sup>	720/1300 <sup>(2)</sup>	755/1300 <sup>(2)</sup>		755/1300 <sup>(2)</sup>
Poids maxi sur galerie	80		80	80	80		80
<b>Capacité du réservoir carburant (en litres)</b>	68		68	68	68		68
<b>Performances</b>							
Vitesse maxi en km/h	147	156	156	154	145	151	151
400 m départ arrêté en secondes	20,7	20,4	20,4	20,6	21,6	21,7	21,7
1000 m départ arrêté en secondes	36,5	37,7	37,7	38,0	40,0	40,2	40,2
0-100 km/h en secondes	17,8	17,1	17,1	17,2	18,8	20,4	20,4

(1) Boîte de vitesses à 5 rapports en option. (2) Peut être porté à 1500 kg dans la limite du PTR.

**Consommations conventionnelles (en litres aux 100 km)**

à 90 km/h à vitesse stabilisée	6,5	6,1	6,1	6,1	6,6	6,2	6,2
à 120 km/h à vitesse stabilisée	8,7	8,1	8,1	8,4	8,8	8,2	8,2
en cycle urbain	12	8,9	8,9	8,9	8,2	8,9	8,9

Admission Citroën se réserve le droit de modifier sans préavis, et augmentations de prix, tout produit de qualité, les caractéristiques et équipements des modèles présentés dans cette brochure. Ces informations ne concernent que les véhicules commercialisés en France métropolitaine.

ÉQUIPEMENTS			Berlines			Break	Familiale	
série	option	accessoire	CX 25 D	CX Pallas D	CX Limousine	CX 25 D	CX 25 D	
Airteurs AV centraux et latéraux orientables Allume-cigares AV avec éclairage Appui optique Baguettes latérales de protection Boîte à gants verrouillable avec éclairage intérieur Ceintures de sécurité AV à enrouleur Cendriers AV et AR Commande de variation de la garde au sol Compteurs kilométriques totalisateur et journalier Direction assistée à rappel asservi (Dirav) Éclairage de la serrure de clé de contact Essuie-glace à 3 vitesses dont une intermittente Feux AR de brouillard et feux de recul Feux de croisement et de route à code Jauge à huile électrique Lave-glace électrique couplé avec l'essuie-glace Lunette AR chauffante Montre électrique à quartz Pare-brise feuilleté Pare-soleil AV orientables avec miroir de courtoisie sur pare-soleil passager AV Porte-cartes sur pare-soleil conducteur Préréglage radio (antenne et 2 HP) Prise diagnostic pour contrôle électronique Pulseur d'air à 3 vitesses Rétroviseur extérieur réglable de l'intérieur par commande mécanique Rétroviseur intérieur jour et nuit Rhéostats d'éclairage du tableau de bord Sécurité enfants sur portes AR Sièges AV séparés à réglage longitudinal et dossier inclinable Siège conducteur réglable en hauteur Tapis de sol moquette Témoin de minimum carburant Vide-poches sur portes AV Voyant de charge batterie Voyant de feux AR de brouillard Voyants de feux de position, de croisement et de route Voyant de frein de parking et d'usure des plaquettes de freins AV Voyant d'indicateurs de direction Voyant de lunette AR chauffante Voyant de préchauffage Voyant de pression d'huile moteur Voyant de pression hydraulique et de niveau de liquide de freins avec bouton testeur Voyant de sécurité "Arrêt immédiat" Voyant de signal de détresse Voyant de température d'eau								
Accoudoir central AR								
Allume-cigares AR								
Appui-tête			AV	AR	AV	AR	AV	
Avertisseurs à haute fréquence (C) à compresseur (X)			□	X	X	□	□	
Baguettes sur plancher de chargement								
Banquette AR rabattable								
BV 4 vitesses (C) BV 5 vitesses (X)			□	X	X	□	X	
Ceintures de sécurité AR statiques (C) à enrouleur (X)			□	X	X	□	(1)	
Cendriers AR dans dossier des sièges AV								
Climatiseur <sup>(2)</sup>								
Dragonne sur chaque pied milieu								
Éclairage du coffre								
Essuie-lave-glace de lunette AR								
Garnissage des sièges tissu (C) boxine (X) cuir (C)			□	X	□	□	X	
Isother <sup>(3)</sup>								
Jantes en alliage léger (dubri)								
Lève-glaces électriques			AV	AV	AV et AR	AV	AV	
Peinture métallisée vernie ou peinture noire vernie								
Plafonnier central commandé par l'ouverture des portes			AV	AV et AR	AV et AR	AV	AV	
Plafonnier AR								
Spot AV orientable sur console de pavillon				(4)				
Spots sur plafonnier central pour passagers AR				(4)				
Tot ouvrant électrique								
Verrouillage électrique centralisé des 4 portes, du coffre et de la trappe carburant avec voyant sur porte conducteur								
Vide-poches sur dossier des sièges AV								

(1) Ceintures à enrouleur aux places latérales intermédiaires et ceintures statiques aux places latérales AR, (2) Cette option implique l'Isother<sup>(3)</sup>, (3) L'isother comprend : une isolation sous la banquette AR, un pare-brise feuilleté, des vitres teintées, deux rideaux pare-soleil à enrouleur sur la tablette AR (sur berlines uniquement), des pare-soleil latéraux aux portes AR et, sur Break et Familiale, 2 vitres décalées (4) Cette option "Tot ouvrant" à spot AV orientable est remplacé par un lecteur de cartes et les deux spots AR par un éclairage additionnel sur les panneaux de portes.



***En avant Citroën!***

CITROËN  prépare TOTAL